



ФЕДЕРАЛЬНАЯ СЛУЖБА
ГОСУДАРСТВЕННОЙ СТАТИСТИКИ

Статистика инвестиций в основной капитал Тамбовской области



за январь - декабрь 2022 года



ФЕДЕРАЛЬНАЯ СЛУЖБА
ГОСУДАРСТВЕННОЙ СТАТИСТИКИ

Статистика инвестиций в основной капитал Тамбовской области

за январь – сентябрь
2022 года

- 01 ИНВЕСТИЦИИ В НЕФИНАНСОВЫЕ АКТИВЫ
(без субъектов малого предпринимательства)
- 02 ИНВЕСТИЦИИ В ОСНОВНОЙ КАПИТАЛ ПО
ПОЛНОМУ КРУГУ ХОЗЯЙСТВУЮЩИХ
СУБЪЕКТОВ
- 03 ВИДОВАЯ СТРУКТУРА ИНВЕСТИЦИЙ
В ОСНОВНОЙ КАПИТАЛ
(без субъектов малого предпринимательства)
- 04 ИНВЕСТИЦИИ В ОСНОВНОЙ КАПИТАЛ ПО
РЕГИОНАМ ТАМБОВСКОЙ ОБЛАСТИ
(без субъектов малого предпринимательства)
- 05 ИНВЕСТИЦИИ В ОСНОВНОЙ КАПИТАЛ ПО
РЕГИОНАМ ЦЕНТРАЛЬНОГО
ФЕДЕРАЛЬНОГО ОКРУГА
(по полному кругу хозяйствующих субъектов)

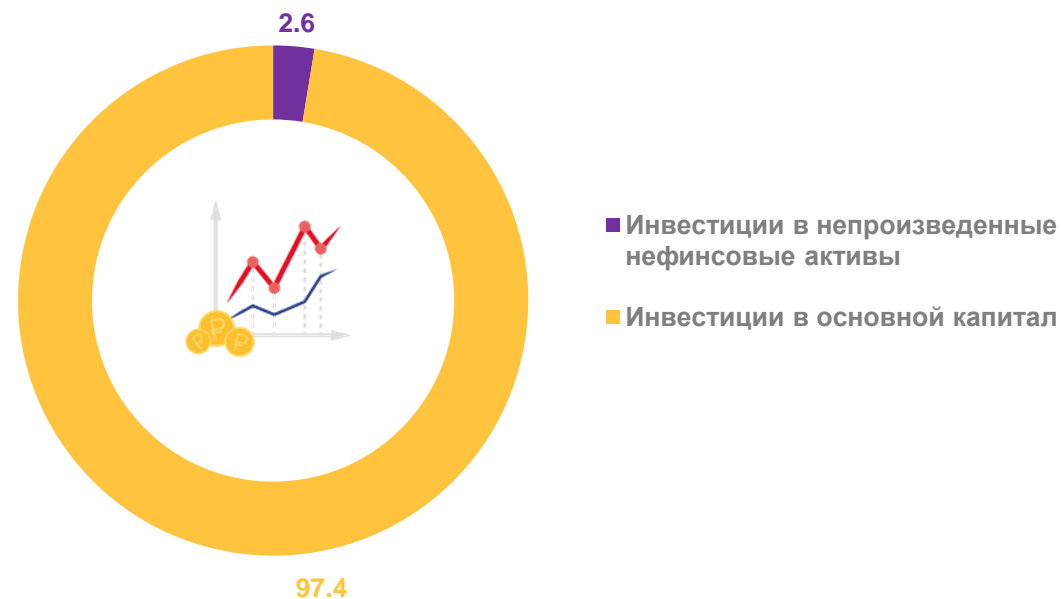


ИНВЕСТИЦИИ В НЕФИНАНСОВЫЕ АКТИВЫ¹⁾

январь-декабрь 2022 года



Структура инвестиций в нефинансовые активы
(в процентах к итогу)



¹⁾ Без субъектов малого предпринимательства и объема инвестиций, не наблюдаемых прямыми статистическими методами

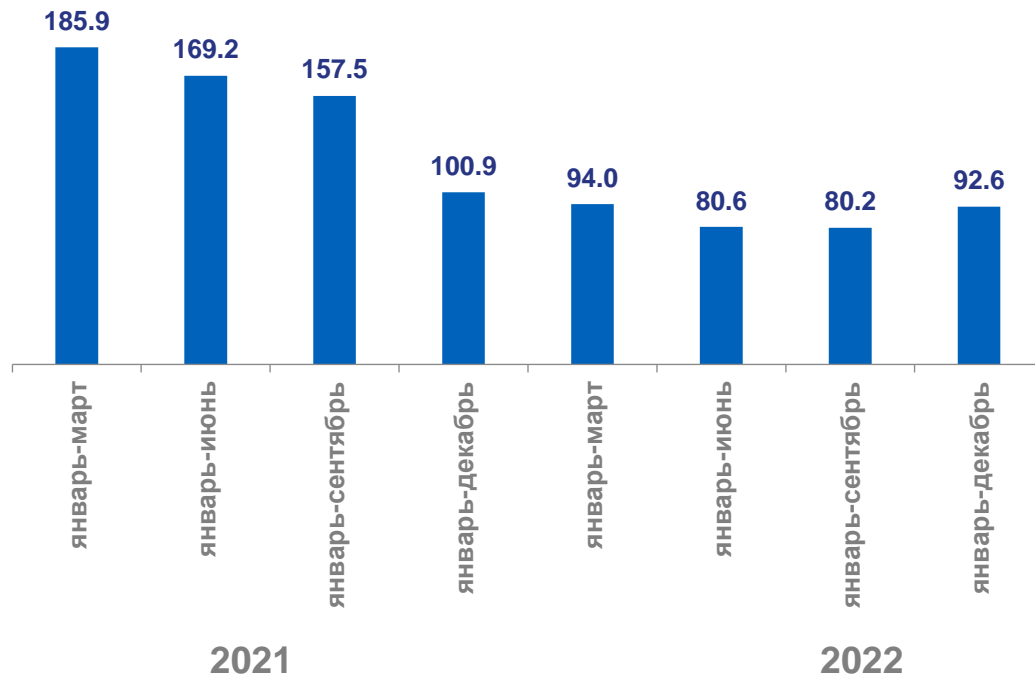
ИНВЕСТИЦИИ В ОСНОВНОЙ КАПИТАЛ¹⁾

январь-декабрь 2022 года

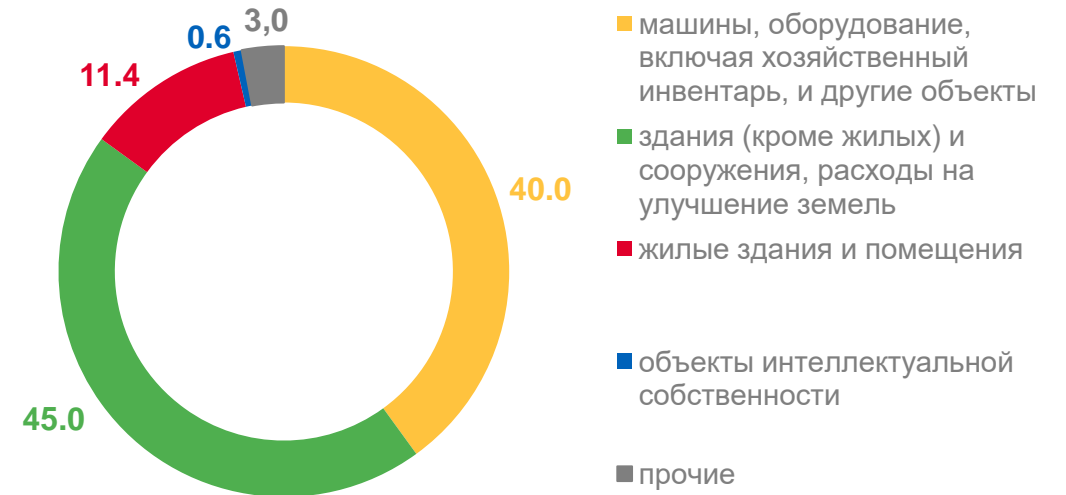
84 982,8

млн рублей

в % к соответствующему периоду предыдущего года



Видовая структура, в % к итогу



¹⁾ По полному кругу хозяйствующих субъектов с учетом объемов, не наблюдаемых прямыми статистическими методами, в сопоставимых ценах

ВИДОВАЯ СТРУКТУРА ИНВЕСТИЦИЙ В ОСНОВНОЙ КАПИТАЛ¹⁾

за январь-декабрь 2022 года

млн рублей

20 918,8

Машины и оборудование, включая хозяйственный инвентарь и другие объекты

27 968,2

Здания (кроме жилых) и сооружения, расходы на улучшение земель

183,5

Жилые здания и помещения



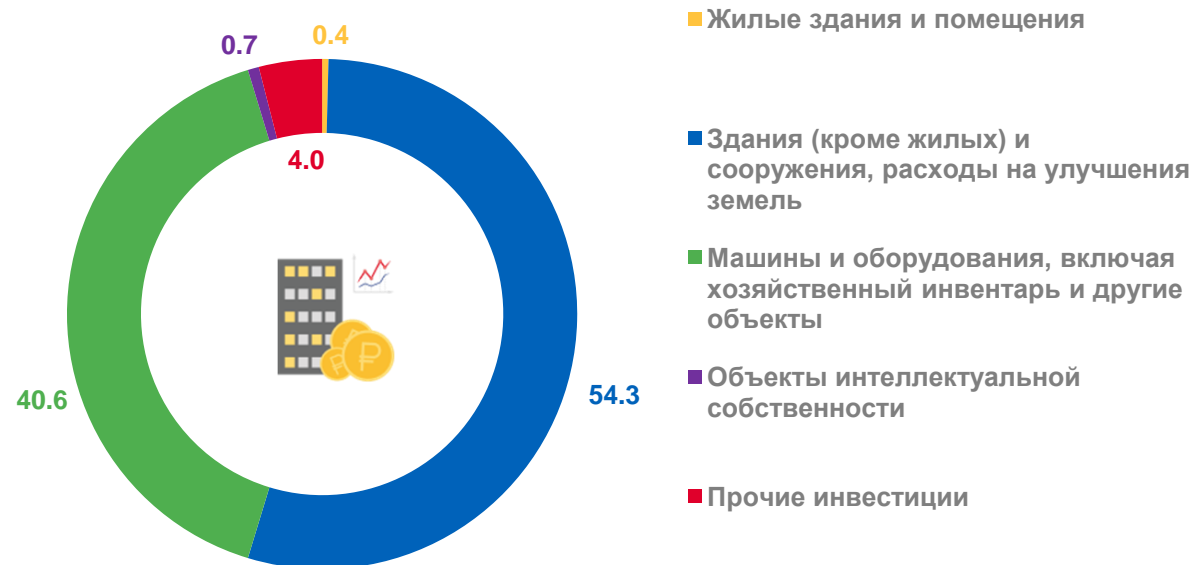
372,4

Объекты интеллектуальной собственности

2 072,6

Прочие инвестиции

в % к итогу



¹⁾ Без субъектов малого предпринимательства и объема инвестиций, не наблюдаемых прямыми статистическими методами

СТРУКТУРА ИНВЕСТИЦИЙ В ОСНОВНОЙ КАПИТАЛ ПО ИСТОЧНИКАМ ФИНАНСИРОВАНИЯ¹⁾

январь-декабрь 2022 года

27 741,3

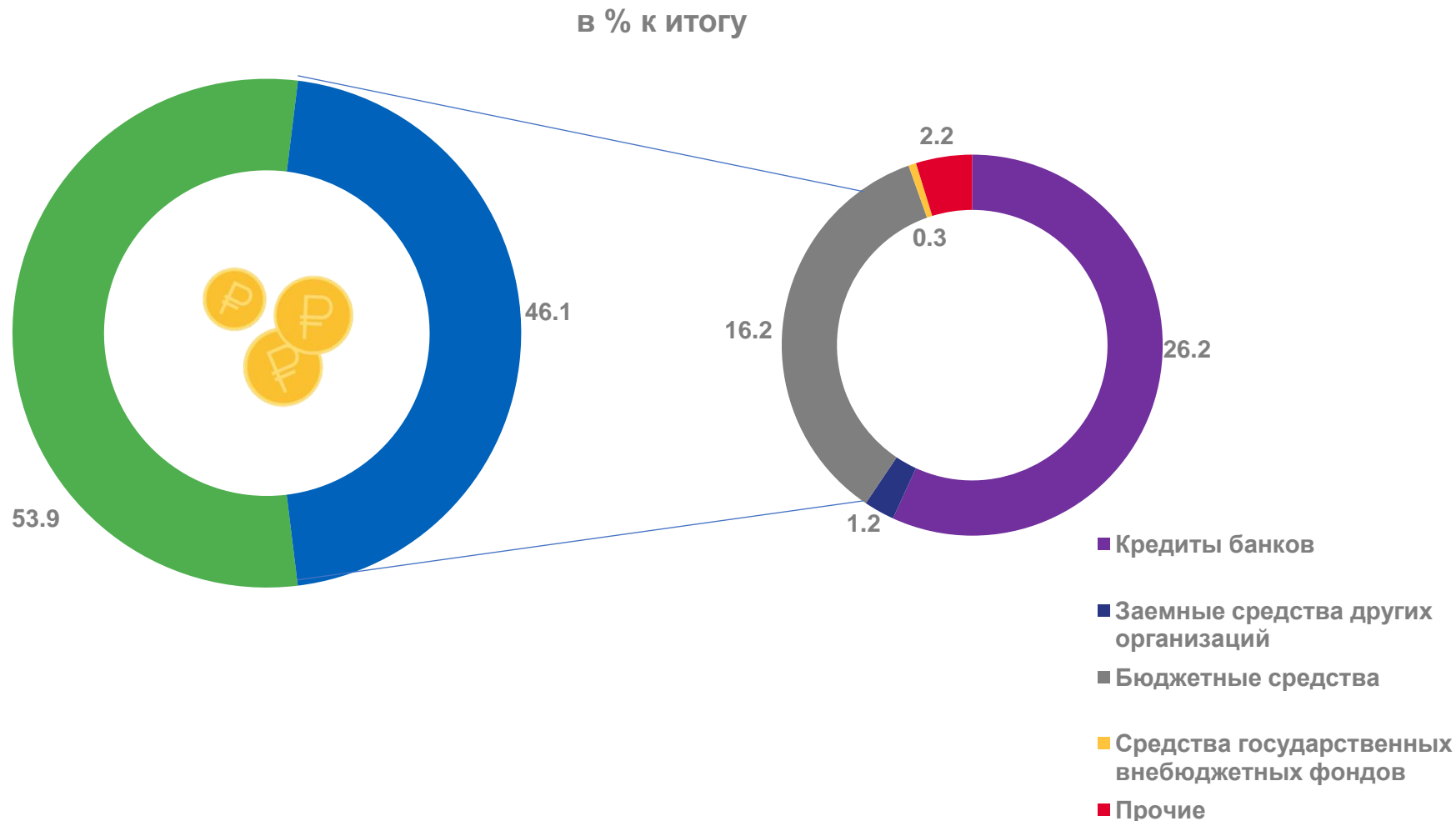
млн рублей

Собственные средства

23 774,2

млн рублей

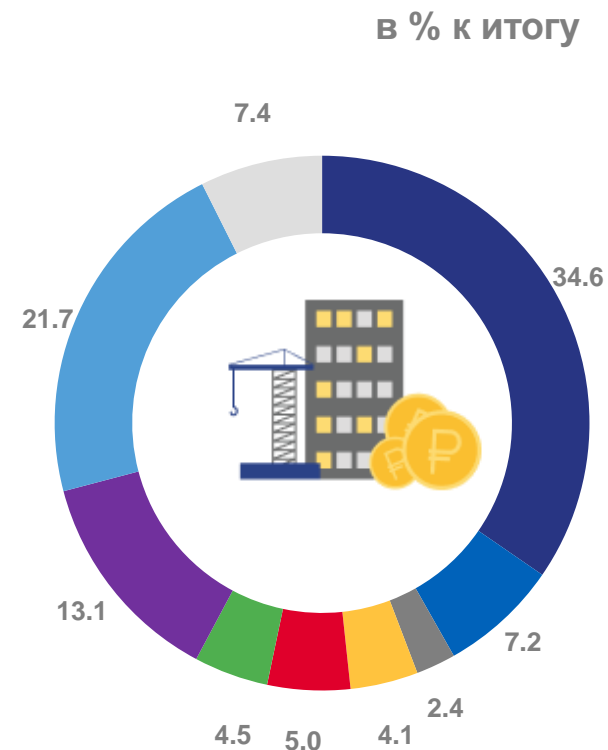
Привлеченные средства



¹⁾ Без субъектов малого предпринимательства и объема инвестиций, не наблюдаемых прямыми статистическими методами
Исходя из назначения основных фондов

СТРУКТУРА ИНВЕСТИЦИЙ В ОСНОВНОЙ КАПИТАЛ ПО ВИДАМ ЭКОНОМИЧЕСКОЙ ДЕЯТЕЛЬНОСТИ¹⁾

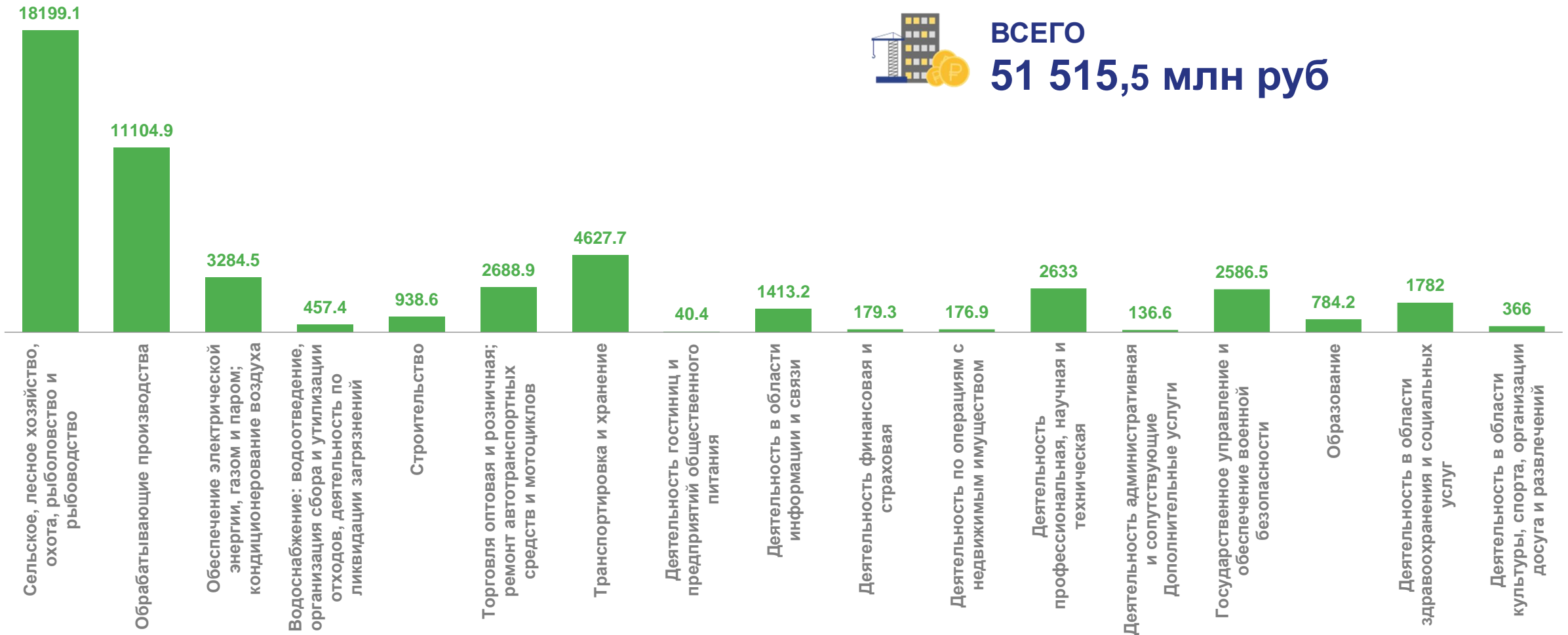
январь-декабрь 2022 года



¹⁾ Без субъектов малого предпринимательства и объема инвестиций, не наблюдаемых прямыми статистическими методами
Исходя из назначения основных фондов

ИНВЕСТИЦИИ В ОСНОВНОЙ КАПИТАЛ¹⁾

январь-декабрь 2022 года
тысяч рублей

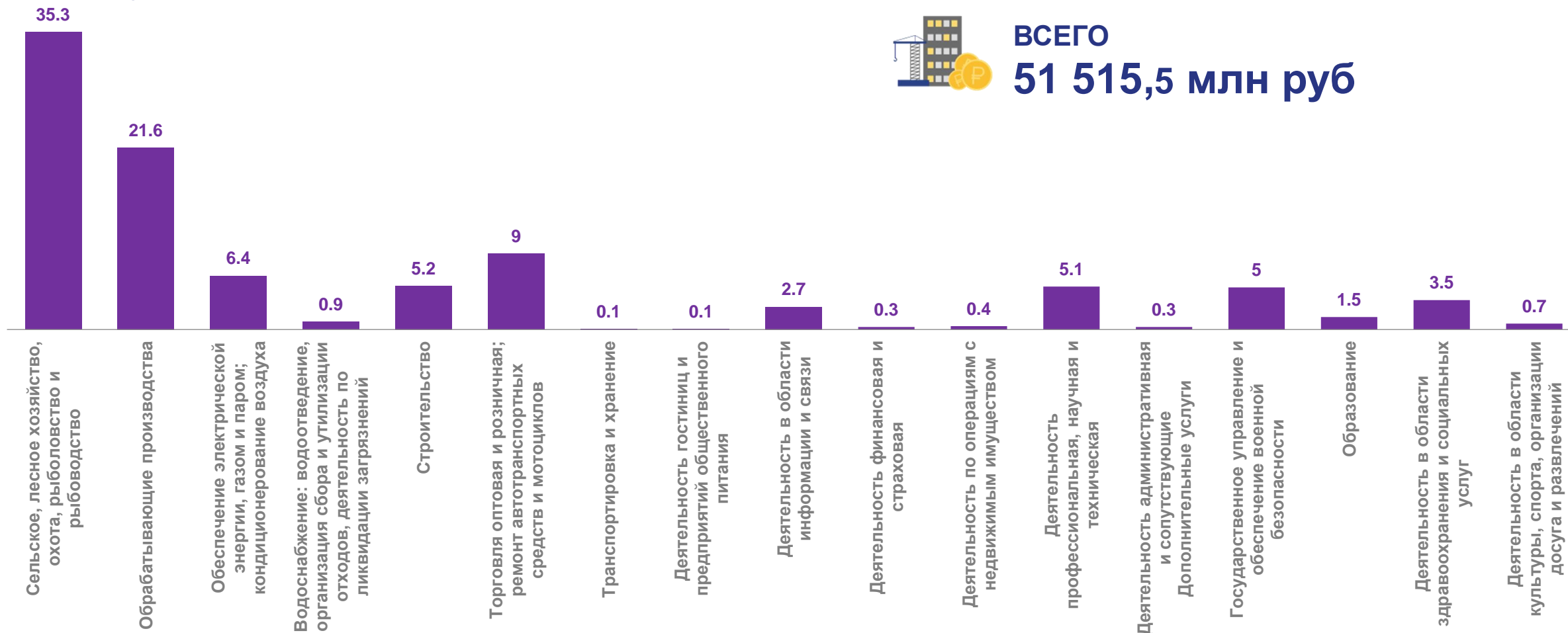


¹⁾ Без субъектов малого предпринимательства и объема инвестиций, не наблюдаемых прямыми статистическими методами
По «хозяйственным» видам экономической деятельности

ИНВЕСТИЦИИ В ОСНОВНОЙ КАПИТАЛ¹⁾

январь-декабрь 2022 года

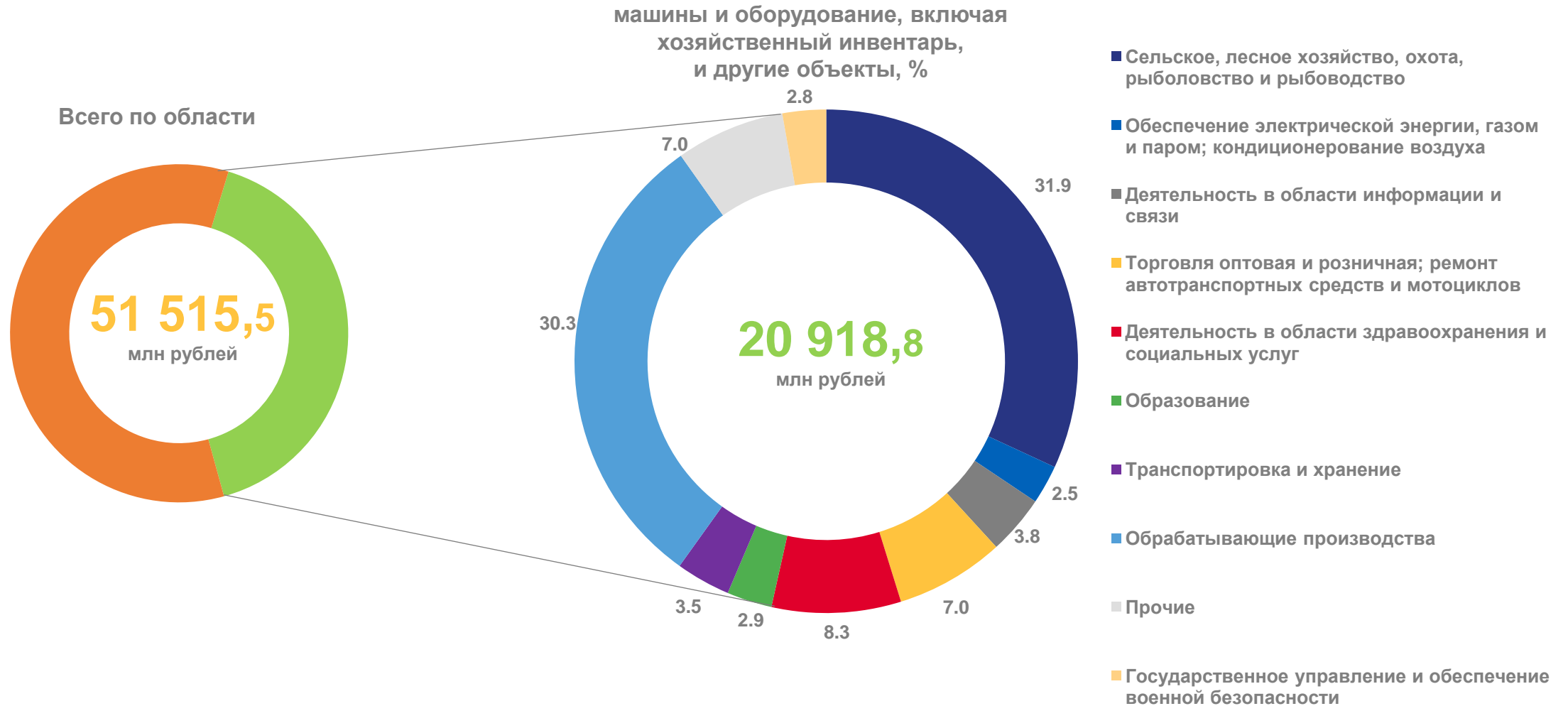
В % к итогу



¹⁾ Без субъектов малого предпринимательства и объема инвестиций, не наблюдаемых прямыми статистическими методами
По «хозяйственным» видам экономической деятельности

ВИДОВАЯ СТРУКТУРА ИНВЕСТИЦИЙ В ОСНОВНОЙ КАПИТАЛ¹⁾

январь-декабрь 2022 года



¹⁾ Без субъектов малого предпринимательства и объема инвестиций, не наблюдаемых прямыми статистическими методами
Исходя из назначения основных фондов

ИНВЕСТИЦИИ В ОСНОВНОЙ КАПИТАЛ ПО РЕГИОНАМ ЦЕНТРАЛЬНОГО ФЕДЕРАЛЬНОГО ОКРУГА¹⁾

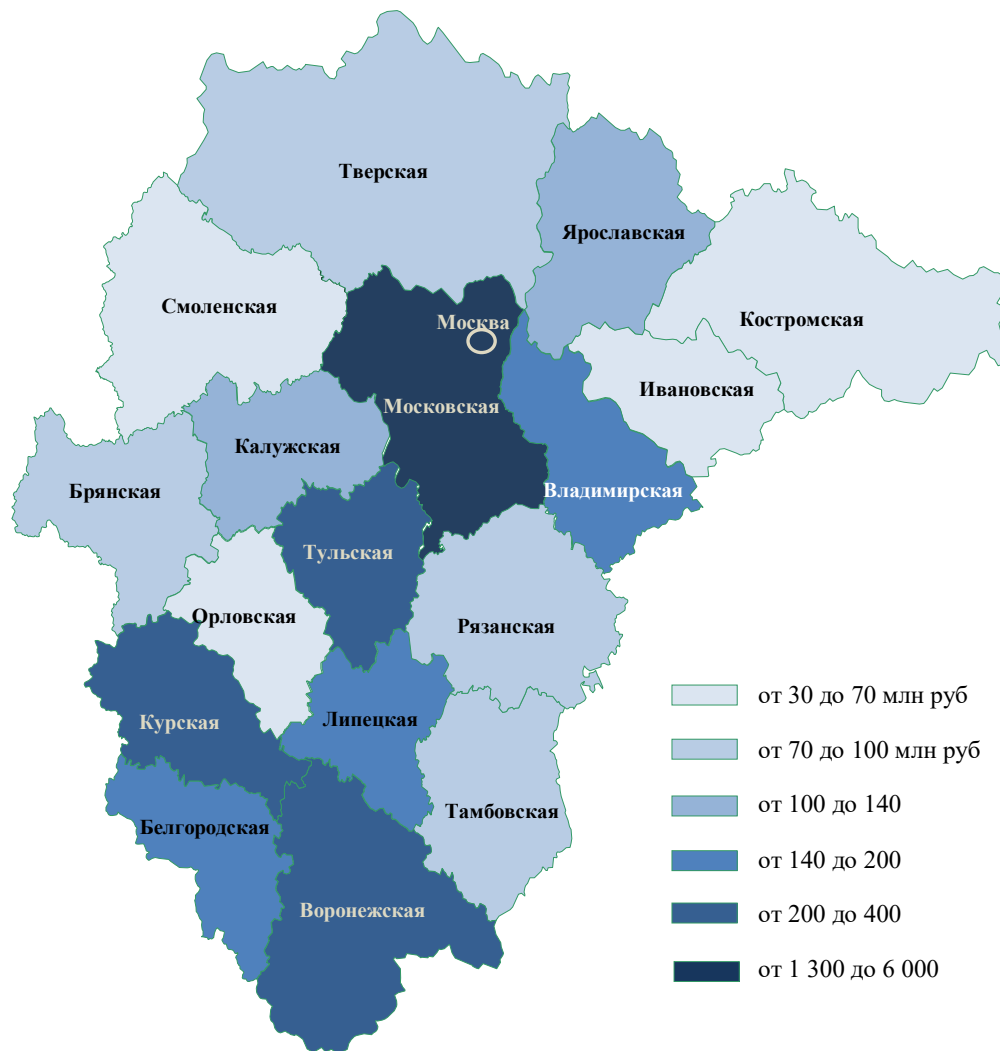
ЯНВАРЬ-ДЕКАБРЬ 2022 ГОДА

27 865,2

млрд рублей
Российская Федерация

9 367,4

млрд рублей
Центральный Федеральный округ



¹⁾ По полному кругу хозяйствующих субъектов с учетом объемов, не наблюдаемых прямыми статистическими методами